

BROCCIATRICI TABLE-UP

MODELLI RISHMV



UNICA E FLESSIBILE


Una gamma completa di brocciatrici per interni a comando elettromeccanico, a tavola mobile, frutto di esperienza decennale.

Le brocciatrici a tavola mobile possono essere installate facilmente, senza necessità di una buca nel pavimento.

Il controllo della macchina avviene tramite pannello operativo che consente di impostare tutte le funzioni: regolare velocità di brocciatura, verificare la posizione dei dispositivi macchina, controllare lo sforzo di brocciatura con soglie di allarme.

La macchina è ideale sia per linee automatiche ad alta produzione che per linee dove viene richiesto un continuo cambio tipo.

Struttura elettrosaldata, detensionata e studiata con metodo degli elementi finiti



CARATTERISTICHE

- Robusta struttura in acciaio.
- Componenti di alta qualità: vite a rulli planetari, motore brushless, da 1 a 3 stazioni di brocciatura.
- Adatta a varie lunghezze di broccia.
- Adatta sia per emulsione che per olio.
- CNC FANUC.



OPTIONALS

- Evacuatore trucioli.
- Sistema esterno di depurazione a doppia azione filtrante con tessuto e dischi magnetici.



VANTAGGI MACCHINA

- Componenti di alta qualità: vite a rulli planetari, motore brushless, da 1 a 3 stazioni di brocciatura.
- Adatta a varie lunghezze di broccia.
- Alta precisione di taglio.
- Controllo e motore FANUC: flessibilità di programmazione.
- Senza necessità di buca nel pavimento.



BROCCIATRICI TABLE-UP MODELLI RISHMV

CARATTERISTICHE

Forza di taglio [ton]	da 4 a 70
Corsa utensile [mm]	da 1000 a 3000
Dimensione tavola [mm]	da 250 a 500

ESEMPIO INSTALLAZIONE

La macchina a tavola mobile può essere installata senza la necessità di una buca nel pavimento.

